

Приложение

к приказу государственного  
бюджетного учреждения  
Воронежской области  
«Областной молодежный центр»  
От 05 марта 2021 г. № 12

## Положение о проведении областной военно-спортивной игры «Победа»

### I. Цели и задачи

Областная военно-спортивная игра «Победа» проводится по плану реализации подпрограммы «Вовлечение молодежи в социальную практику» государственной программы Воронежской области «Развитие образования» с целью совершенствования допризывной подготовки и военно-патриотического воспитания в образовательных организациях.

Областная военно-спортивная игра «Победа» (далее Игра) – это смотр допризывной подготовки и военно-патриотической работы в образовательных организациях, проверка уровня знаний основ военной службы, военно-прикладных навыков учащихся и их физической подготовки.

Игра является частью военно-патриотической работы военно-спортивных и спортивно-массовых мероприятий, организуемых с учащейся молодежью, проводится в форме соревнований.

Игра направлена на решение следующих основных задач:

- развитие в образовательных организациях военно-прикладных и военно-технических видов спорта;
- содействие развитию на базе образовательных организаций военно-патриотических объединений;
- проверка и сравнение уровней допризывной подготовки и состояния работы по военно-патриотическому воспитанию учащихся в образовательных организациях области;
- пропаганда здорового образа жизни, физической культуры и спорта.

## II. Участники Игры

- сборные команды образовательных организаций в двух возрастных группах;

Возрастные группы:

1-я возрастная группа, учащихся образовательных организаций – 6-8 классы, учащиеся, которым по состоянию на дату проведения мероприятия не исполнится 15 лет.

2-я возрастная группа, учащихся образовательных организаций – 9-11 классы, учащиеся, которым по состоянию на дату проведения мероприятия не исполнится 18 лет.

Состав команды – 10 человек (пол значения не имеет). Команду сопровождает руководитель – тренер команды.

В соревнованиях принимает участие молодежь, прошедшая предварительную физическую подготовку и имеющая допуск врача.

## III. Структура Игры

### Соревнования команд по общевоинской подготовке и военно-прикладным видам спорта

- командные первенства среди муниципальных образований по районам (зонам).

Перечень муниципальных районов для проведения соревнований команд:

- Богучарский зональный центр: (Павловский, Подгоренский, Ольховатский, Россошанский, Верхнемамонский, Калачеевский, Петропавловский, Кантемировский, Богучарский муниципальные районы).

**Сроки проведения для каждого района дополнительно указываются в информационном письме.**

- Борисоглебский зональный центр: (Бутурлиновский, Аннинский, Таловский, Воробьевский, Новохоперский, Грибановский, Терновский, Поворинский муниципальные районы, Борисоглебский городской округ)

**Сроки проведения для каждого района дополнительно указываются в информационном письме.**

- Лискинский зональный центр: (Лискинский, Острогожский Каменский Рамонский, Верхнехавский, Эртильский, Репьевский, Панинский, Каширский, Бобровский муниципальные районы)

**Сроки проведения для каждого района дополнительно указываются в информационном письме.**

- г.о.г. Воронеж: (муниципальные районы г.о.г. Воронеж, Семилукский, Нижнедевицкий, Хохольский Новоусманский муниципальные районы, г.о.г. Нововоронеж)

**Сроки проведения для каждого района дополнительно указываются в информационном письме.**

#### **IV. Организация и руководство проведением Игры**

Общее руководство проведением Игры осуществляет департамент образования, науки и молодежной политики Воронежской области.

Организационно-методическое сопровождение Игры возлагается на государственное бюджетное учреждение Воронежской области «Областной центр развития дополнительного образования, гражданского и патриотического воспитания детей и молодежи» (далее – ГБУ ВО «ОМЦ») и его структурное подразделение – Региональный центр подготовки граждан РФ к военной службе и военно-патриотического воспитания.

#### **V. Программа соревнований**

Командные первенства среди муниципальных образований во всех районах проводит региональный центр подготовки граждан РФ к военной службе и военно-патриотического воспитания совместно с зональными центрами и органами местного самоуправления, осуществляющими полномочия в сфере образования муниципальных районов.

*Программа соревнований:*

- строевая подготовка;
- выполнение нормативов по разборке-сборке ММГ АК;
- выполнение норматива по снаряжению магазина;
- стрельба из пневматической винтовки;
- подтягивание на перекладине (Ю), отжимание в упоре лежа (Д);
- огневая подготовка (тест);
- военно-медицинская подготовка (тест).

**Подведение итогов общекомандного зачёта – по наименьшей сумме мест на этапах в группах зональных центров и по лучшим итоговым показателям на этапах среди команд победителей зональных центров.**

#### **VI. Судейство, штрафы, наказания**

Для обеспечения оперативного руководства организацией и проведением Игры, а также единого подхода к методике соревнований по общевойсковой подготовке и военно-прикладным видам спорта назначается судейская бригада от регионального центра подготовки граждан РФ к военной службе и военно-патриотического воспитания Воронежской области.

Общее руководство осуществляет Региональный центр подготовки граждан РФ к военной службе и военно-патриотического воспитания Воронежской области (далее – РЦПГ к ВС).

Судейской коллегией могут быть приняты следующие меры:

1. Снятие с конкурса (этапа):

- за нарушение требований безопасности.

2. Лишение допуска к очередному конкурсу (этапу):

- неспортивное поведение;

- подход к судье после выполнения упражнения;

- за опоздание к началу очередного этапа более чем на две минуты;

- невыполнение команды «Стой» или «Прекратить выполнение норматива».

3. Снятие с соревнований:

- незнание правил соревнований;

- грубое нарушение требований обращения с оружием, требований безопасности и пожарной безопасности;

- грубое нарушение правил внутреннего порядка (грубое и нетактичное поведение, самовольная отлучка, курение, употребление спиртных напитков и наркотических средств);

- обращение участника по спорному вопросу в судейскую коллегию, минуя капитана команды (старшего).

## **VII. Условия проведения конкурсов и соревнований**

Организаторы оставляют за собой право внести изменения в программу проведения соревнований (исключить какой-либо этап или облегчить его прохождение) по результатам совещания с руководителями команд.

**1. Подтягивание на перекладине, сгибание и разгибание рук в упоре лежа.**

Подтягивание из виса на высокой перекладине выполняется из ИП: вис хватом сверху, кисти рук на ширине плеч, руки, туловище и ноги выпрямлены, ноги не касаются пола, ступни вместе. Участник подтягивается так, чтобы подбородок поднялся выше грифа перекладины, затем опускается в вис и, зафиксировав ИП на 0.5с, продолжает выполнение испытания (теста).

Засчитывается количество правильно выполненных попыток.

Ошибки (попытка не засчитывается):

1) подтягивание рывками или с махами ног (туловища);

2) подбородок не поднялся выше грифа перекладины;

3) отсутствие фиксации на 0,5 с ИП;

4) поочередное сгибание рук.

Выполнение сгибания и разгибания рук в упоре лежа на полу, может проводиться с применением «контактной платформы», либо без нее. Сгибание и разгибание рук в упоре лежа на полу выполняется из ИП: упор лежа на полу, руки на ширине плеч, кисти вперед, локти разведены не более чем на 45 градусов, плечи, туловище и ноги составляют прямую линию. Стопы упираются в пол без опоры. Участник, сгибая руки, касается грудью

пола или «контактной платформы» высотой 5 см, затем, разгибая руки, возвращается в ИП и, зафиксировав его на 0,5 с, продолжает выполнение испытания (теста).

Засчитывается количество правильно выполненных сгибаний и разгибаний рук, фиксируемых счетом спортивного судьи в ИП.

Ошибки (попытка не засчитывается):

- 1) касание пола коленями, бедрами, тазом;
- 2) нарушение прямой линии «плечи - туловище - ноги»;
- 3) отсутствие фиксации на 0,5 с ИП;
- 4) поочередное разгибание рук;
- 5) отсутствие касания грудью пола (платформы);
- 6) разведение локтей относительно туловища более чем на 45 градусов.

Подведение итогов по общему количеству подтягиваний и сгибаний-разгибаний рук всей командой.

Судья вправе снять команду с этапа в случае не реагирования на замечания по качеству выполнения упражнения.

## **2. Строевая подготовка.**

Участвует команда в полном составе. Форма одежды парадная.

Итоговая оценка команде определяются из следующих оценочных показателей:

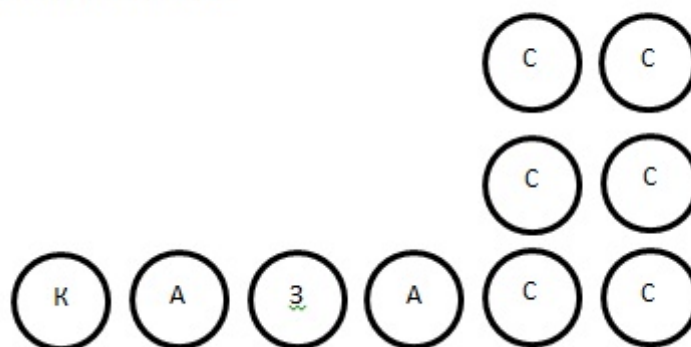
- общая оценка за внешний вид (соблюдение единообразия формы одежды, знаков различия, фурнитуры, аккуратной прически, обувь допускается только черного цвета);

- оценка слаженности команды;
- прохождение торжественным маршем;
- прохождение с песней;
- подготовка командира;
- оценка знаменной группы.

Сценарий сдачи зачёта по строевой подготовке: команды выстраиваются на строевом плацу согласно указанных мест.

Порядок построения парадного расчета команд:

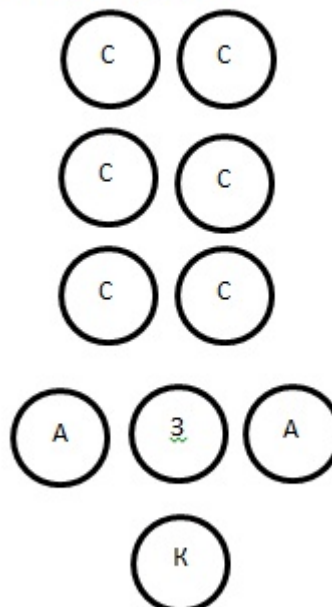
1. исходное положение



фронт

рис.№1

2. Положение парадного расчета после  
выполнения команд «К торжественному маршу!»,  
«По командно!»



фронт

Рис.№2

В исходном положении команды согласно рис. № 1, где:

- К – командир команды;
- З – знаменщик;
- А – ассистент знаменщика;
- С – стрелки (остальные члены команды).

По команде «К торжественному маршу» рис. № 2:

- знаменщик и ассистенты знаменщика выходят из строя на 2 шага, выполняют поворот налево и выходят на середину строя;

- командир команды выходит из строя на 4 шага, выполняет поворот налево и выходит на середину строя.

По команде «Покомандно» командир, знаменщик и ассистенты знаменщика выполняют поворот направо, лицом к фронту.

По команде «Дистанция ,,,, метров. Шагом МАРШ» команда начинает движение прямо в колонне.

Для перемены направления движения (при подходе к линии прохождения перед трибуной), по команде командира «Правое плечо вперед - МАРШ», командир (направляющий) заходит налево до команды «Прямо», остальные следуют за ним.

При прохождении перед трибуной (судейской коллегией) командир подает команду на равнение (СМИРНО, РАВНЕНИЕ на - ПРАВО).

По команде «СМИРНО» все воспитанники переходят на строевой шаг, а по команде «Равнение на - ПРАВО» одновременно поворачивают голову в сторону судебной коллегии (трибуны) и прекращают движение руками или рукой, не занятой оружием. Командир, прикладывает правую руку к головному убору, одновременно прижимает левую руку к бедру и поворачивает голову направо, знаменщик и ассистенты держат голову прямо. Отмашка рук сохраняется только у знаменной группы.

По прохождению, командир подает команду «Вольно», у всей команды возобновляется отмашка рук, голова поворачивается прямо, командир опускает правую руку. Команда по периметру строевого плаца (по квадрату) возвращается на указанное место, в общем, строю подразделения.

При «ПРОХОЖДЕНИИ С ПЕСНЕЙ» последовательность действий команды сохраняется, как и при прохождении «ТОРЖЕСТВЕННЫМ МАРШЕМ», за исключением прохода перед трибуной (судейской бригадой), где идет исполнение песни командой (отмашка рук сохраняется).

Подготовка знаменной группы (Строевой устав ВС РФ гл.8, п.2 ст.209-212), прохождение торжественным маршем и прохождение с песней оценивается на церемонии открытия соревнований.




рис. № 3




рис. № 4



рис. № 5

Положение знамени (флага команды) в строю.

В строю на месте знаменщик держит знамя (флаг) вертикально у ноги правой рукой, согнутой в локте, касаясь мизинцем верхнего края поясного ремня. Нижний конец древка должен находиться у середины ступни правой ноги (рис. № 3).

При выполнении команд «К торжественному маршу», «Покомандно», знамя (флаг) остаётся в исходном положении, но при выдвигании древка приподнимается над землей. При выполнении команды «Шагом» знамя (флаг) поднимается вертикально вверх правой рукой до уровня кисти руки напротив шеи, левая рука перехватывает и поддерживает древко у нижнего обреза, руки согнуты в локтях, древко перпендикулярно земли и переносится в таком положении от команды «Марш» до прибытия на установленное место и команды командира группы «Стой» (рис. № 4).

При прохождении с песней

**КОМАНДЫ: «ДЛЯ ПРОХОЖДЕНИЯ С ПЕСНЕЙ», «ПОКОМАНДНО»** по команде руководителя «Шагом» знамя (флаг) переносится на левое плечо и держится левой рукой, вытянутой по древку, правая рука опускается (рис. № 5). В движении по команде «Марш» – отмашка правой рукой производится.

По прибытии на исходное место после прохождения торжественным маршем, прохождении с песней, команда останавливается по команде старшего (командира команды), как показано на схеме рис. № 2. После приставления ноги, командир, знаменная группа, повернувшись через правое плечо, самостоятельно по кратчайшему расстоянию занимают свои места, как показано на схеме рис. № 1.



На отдельном учебном месте оценивается внешний вид.

Подготовка командира оценивается на протяжении всей сдачи строевой подготовки.

Оценка каждого элемента строевой подготовки осуществляется по десятибалльной шкале.

Подведение итогов по наибольшей командной оценке.

### **3. Выполнение нормативов по разборке-сборке ММГ АК.**

Форма одежды – военная полевая (спортивная).

Разборка-сборка ММГ АК осуществляется всей командой одновременно. Разборка и сборка оружия осуществляется согласно наставлению по боевой подготовке Сухопутных войск.

Штрафы:

1. Изменение последовательности выполнения норматива – 3 секунды;
2. Контрольный спуск менее 45 градусов по отношению к горизонту, контрольный спуск с пристегнутым магазином – 30 секунд.

### **4. Выполнение норматива по снаряжению магазина АК-74 (АКМ).**

Форма одежды – военная полевая (спортивная).

Снаряжение магазинов осуществляется всей командой одновременно.

Штрафы: потеря боеприпасов – 3 секунды.

### **5. Стрельба из пневматической винтовки.**

Форма одежды – военная полевая.

Стрельба ведется из положения лежа с руки по деревянным кубикам. Дистанция 10 м. Количество боеприпасов – 3 пульки на выполнение. Выполняется всей командой.

выполнение (зачетное): стрельба по кубикам (3 пульки). Подведение итогов по общему командному результату (наименьшее количество оставшихся кубиков.) Так же учитывается время выполнения стрельбы всей командой.

Допускается использование своего оружия (с полной или частичной заменой предлагаемого организаторами).

### **6. Тест по огневой подготовке.**

*Перечень предполагаемых вопросов:*

10 теоретических вопросов по основным образцам вооружения мотострелкового взвода.

Подведение итогов по результатам тестирования.

### **7. Тест по оказанию доврачебной помощи.**

*Перечень предполагаемых вопросов:*

1. Оказание первой помощи при отравлении угарным газом.
2. Соотношение дыханий и компрессий на грудину при проведении реанимации.
3. Последовательность оказания первой медицинской помощи при прекращении сердечной деятельности.
4. Виды переломов. Оказание первой помощи при переломах.
5. Правила использования шприц-тюбика.

6. Кровотечения. Виды кровотечений. Способы их остановки.
7. Ожоги. Классификация. Оказание медицинской помощи.
8. Симптомы признаков бешенства.
9. Последовательность оказания помощи при отрыве конечности.
10. Признаки клинической смерти.
11. Имобилизация.
12. Слепое и сквозное ранения. Первая помощь в полевых условиях.
13. Первая помощь при утоплении.
14. Оказание первой помощи при растяжениях.
15. Правила наложения жгута.
16. Первая помощь при электротравме.
17. Виды повязок, их предназначение.
18. Первая помощь при травмах позвоночника.
19. Оказание первой помощи при вывихах.
20. Обморожение. Классификация. Первая помощь в полевых условиях.

Подведение итогов по результатам тестирования.

### **VIII. Подведение итогов и определение победителей Игры**

В соревнованиях определяется:

- командный зачет на этапах, 1, 2, 3 места;
- общекомандный зачет, 1, 2, 3 места, за волю к победе (в зонах).

Общекомандное первенство определяется по лучшим итоговым показателям команд-победителей зональных (полуфинальных) этапов.

В случае равенства общей суммы баллов у двух или более команд, преимущество получает команда, имеющая лучший результат в стрельбе, в нормативе по разборке-сборке ММГ АК, снаряжению магазина, строевой подготовке.

### **IX. Награждение**

Команды и участники – победители и призеры Игры награждаются кубками, дипломами, после подведения результатов Игры.

### **X. Документы и экипировка команд участников Игры.**

#### **а) Сдаются при регистрации:**

1. Заявочный лист, заверенный печатью и подписанный руководителем органа местного самоуправления, осуществляющего полномочия в сфере образования, либо руководителем учебного учреждения (Приложение 1 к Положению о военно-спортивной игре «Победа»).

2. Выписка из приказа (заверенная печатью) о образовательной организации «О направлении спортивной команды на Игру», в котором кроме

обычных вопросов изложены вопросы обеспечения безопасности членов команды при выдвижении к месту соревнований, в ходе соревнований, и о назначении ответственных за жизнь и здоровье детей, с полным списком командированных детей и сопровождающих лиц.

**ВНИМАНИЕ!!! Личный состав команды, перечисленный в приказе, должен соответствовать реальным заявленным участникам соревнований на момент регистрации команды.**

3. Медицинская справка о проведенном медицинском осмотре и допуске каждого из членов команды к соревнованиям (приложение № 2 к Положению о проведении военно-спортивной игры «Победа»).

**ВНИМАНИЕ!!! Личный состав команды, указанный в медицинской справке, должен соответствовать реальным заявленным участникам соревнований на момент регистрации команды.**

4. Список ознакомления участников областной военно-спортивной игры «Победа» с требованиями безопасности (приложение № 3 к Положению о проведении военно-спортивной игры «Победа»).

**ВНИМАНИЕ!!! Личный состав команды, указанный в списке, должен соответствовать реальным заявленным участникам соревнований на момент регистрации команды.**

5. Копии паспортов участников Игры.

**б) Документы, представляемые при регистрации (на мандатной комиссии):**

1. Паспорт каждого участника (для установления личности участника).

2. Страховой медицинский полис каждого участника (оригинал или копия).

**Командное снаряжение:** знамя (флаг, штандарт); групповая медицинская аптечка (санитарная сумка, укладка).

**Снаряжение командира команды:** мобильный телефон, часы.

**Личное снаряжение:** комплекты формы одежды – парадный, полевой, спортивный.

## **XI. Соблюдение санитарно-эпидемиологических требований в условиях распространения новой коронавирусной инфекции (COVID-19)**

Участнику мероприятия необходимо соблюдать следующие требования:

— прибытие на мероприятие заблаговременно с целью избежания очередей при проведении замера температуры участников;

— присутствие на мероприятии с обязательным использованием средств индивидуальной защиты дыхательных путей (одноразовые маски);

— соблюдение социальной дистанции не менее 1,5 метров при участии в мероприятии.

Организаторы мероприятия обеспечивают соблюдение следующих требований:

- обеспечение возможности обработки рук кожными антисептиками в местах проведения мероприятия;
- обеспечение замера температуры участников с фиксацией температуры тела в журнале учета температуры тела;
- обеспечение распределения участников в малые группы в соответствии с направлениями программы мероприятия

## ХП. Регистрация участников

Для участия в Игре необходимо пройти регистрацию в автоматизированной информационной системе «Молодежь России» (<https://myrosmol.ru>) и подать заявку на участие в мероприятии «Областная военно-спортивная игра «Победа» <https://myrosmol.ru/event/61185>

Команда старшей возрастной группы – регистрируется каждый участник.

Команда младшей возрастной группы – регистрируется руководитель команды и списком прикрепляет состав команды.

Начало регистрации с момента утверждения настоящего положения, окончание регистрации: 20 мая 2021 года.

Приложение 1 к Положению

### ЗАЯВКА на участие в областной военно-спортивной игре «Победа»

Прошу принять команду «\_\_\_\_\_»,  
название образовательная организация  
для участия в областной военно-спортивной игре «Победа» в  
количестве: детей \_\_\_\_\_ чел., взрослых \_\_\_\_\_ чел.

\_\_\_\_\_  
(Дата, печать)

\_\_\_\_\_  
(Подпись руководителя органа местного самоуправления,  
осуществляющего полномочия в сфере образования)

Приложение 2 к Положению

МЕДИЦИНСКАЯ СПРАВКА  
о допуске к соревнованиям в областной  
военно-спортивной игре «Победа»

Команда « \_\_\_\_\_ » \_\_\_\_\_  
(название команды) (наименование муниципального образования)  
(наименование образовательной организации, адрес, тел/факс)

№	Фамилия, имя, отчество	Дата рожд.	Состояние здоровья	Допуск врача
1.				
2.				
3.				
4.				
5.				
6.				
7.				
8.				
9.				
10.				

Всего допущено к соревнованиям \_\_\_\_\_ человек.

Врач \_\_\_\_\_

(Ф.И.О. подпись врача)

\_\_\_\_\_  
(Дата, печать)

Приложение 3 к Положению

СПИСОК  
ознакомления участников областной  
военно-спортивной игры «Победа» с требованиями безопасности

Со всеми ниже перечисленными членами команды  
« \_\_\_\_\_ » \_\_\_\_\_  
(название команды) (наименование муниципального образования)

\_\_\_\_\_  
(наименование образовательной организации)

проведены занятия по требованиям безопасности, в том числе изучены:

1. Порядок выдвижения и требования безопасности во время выдвижения к месту проведения финала (полуфинала) и обратно.
2. Требования безопасности при стрельбе, во время спортивных соревнований и соревнований по военно-прикладным видам спорта.
3. Правила поведения и внутренний порядок на территории воинской части, порядок приема пищи и обращения за медицинской помощью, распорядок дня.

#### 4. Требования противопожарной безопасности.

№	Фамилия, имя, отчество	Оценка за знание требований безопасности	Личная подпись членов, команды, с которыми проведены занятия по ТБ
1.			
2.			
3.			
4.			
5.			
6.			
7.			
8.			
9.			
10.			

Руководитель занятий \_\_\_\_\_

(должность, фамилия, имя, отчество)

(подпись)

\_\_\_\_\_  
(Дата, печать)